



МІНІСТЕРСТВО
ОСВІТИ І НАУКИ
УКРАЇНИ


Алгоритм дій працівників
закладів дошкільної освіти
під час сигналу повітряної
тривоги





МІНІСТЕРСТВО
ОСВІТИ І НАУКИ
УКРАЇНИ

Оголошення сигналу «Повітряна тривога»



Відповідальна особа **повідомляє** всіх працівників **про небезпеку**

Працівники **залишають** робочі місця та **супроводжують** дітей в укриття

У разі оголошення сигналу «Повітряна тривога» в дорозі до закладу освіти або вдома — **треба прямувати до найближчого укриття**

* Доступ до укриттів ЗДО під час освітнього процесу передбачений лише для учасників освітнього процесу



МІНІСТЕРСТВО
ОСВІТИ І НАУКИ
УКРАЇНИ

Підготовка до переміщення




1 **Зібрати** дітей у групи та **перевірити**
за списком наявність кожного вихованця

2 **Організувати** швидкий рух до укриття

3 **Провести** розмову з дітьми, **пояснити**
ситуацію, **дати** відповіді на запитання



МІНІСТЕРСТВО
ОСВІТИ І НАУКИ
УКРАЇНИ



Спуск в укриття


Вивести спокійно **дітей** із приміщення

Рухатися визначеним **маршрутом**

Допомогти дітям, які цього потребують



МІНІСТЕРСТВО
ОСВІТИ І НАУКИ
УКРАЇНИ



В укритті

Перевірити повторно присутність дітей

Заспокоїти дітей та організувати дозвілля

Перебувати в укритті до завершення
тривоги

* Рекомендовано мати запас продуктів, води та засобів гігієни



МІНІСТЕРСТВО
ОСВІТИ І НАУКИ
УКРАЇНИ



Завершення тривоги

- **Дочекатися** офіційного повідомлення про завершення тривоги
- **Повернутися** до групового приміщення
- **Перевірити** присутність кожної дитини, її фізичний та емоційний стан
- **Надати** першу психологічну допомогу, якщо потрібно



МІНІСТЕРСТВО
ОСВІТИ І НАУКИ
УКРАЇНИ

Бережіть себе

**та реагуйте на сигнали
повітряної тривоги**

